2023年4月1日　現在

リハビリテーション科スタッフ構成

1.男女比

男性	34
女性	39
合計	73

2.職種

PT	35
OT	22
ST	16
事務	4
助手	0

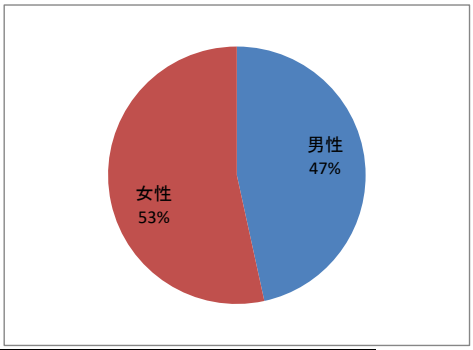

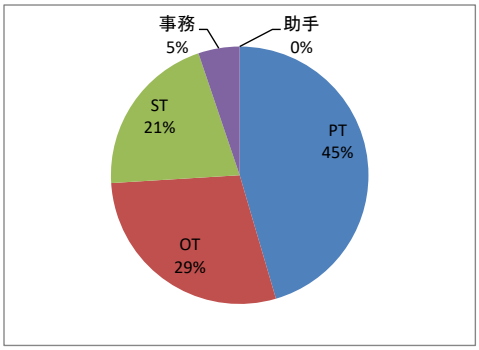

以下セラピストのみ

3.年齢層	全職種	3-1.PT	3-2.OT	3-3.ST
21歳～25歳	21	12	9	0
26歳～30歳	15	9	6	0
31歳～35歳	15	7	4	4
36歳～	22	7	3	12

平均年齢　　31.2歳
平均経験年数　7.7年目
平均在籍年数　5.8年目

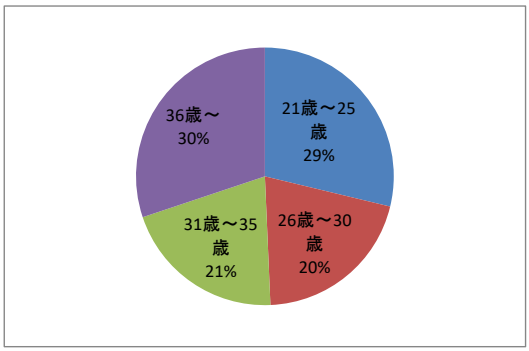

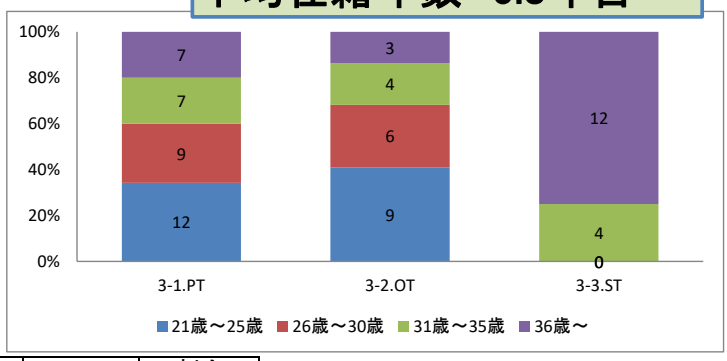

4.経験年数(●年目)	全職種	4-1.PT	4-2.OT	4-3.ST	割合
1年目	7	2	3	2	9.6%
2年目	6	3	3	0	8.2%
3年目	6	3	3	0	8.2%
4年目	7	4	3	0	9.6%
5年目	4	3	1	0	5.5%
6年目以上	22	9	6	7	30.1%
10年目以上	21	11	3	7	28.8%

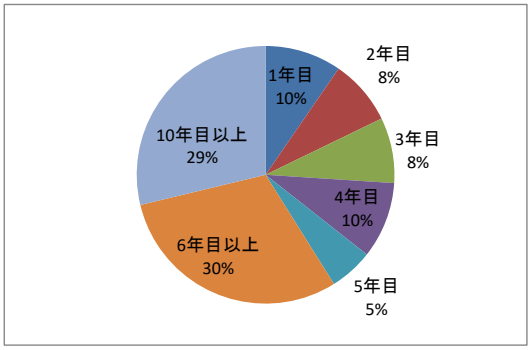

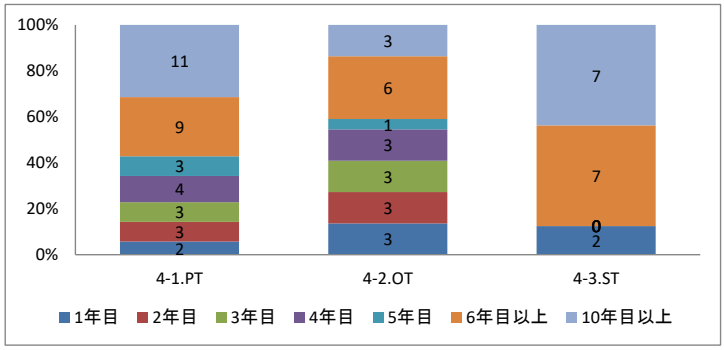
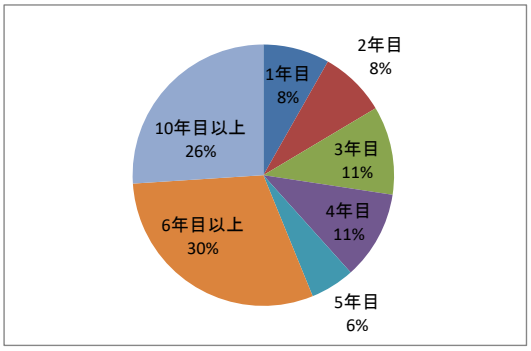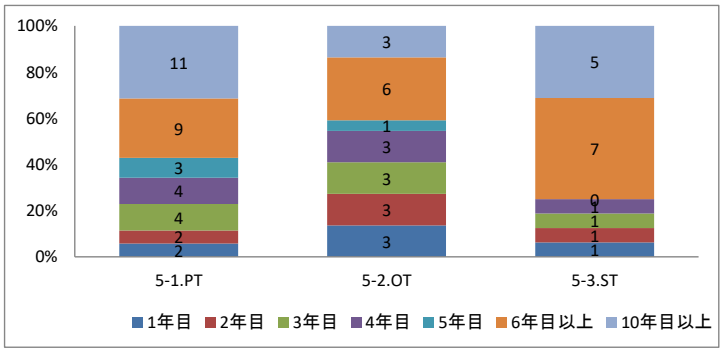
5.在籍年数(●年目)	全職種	5-1.PT	5-2.OT	5-3.ST	割合
1年目	6	2	3	1	8.2%
2年目	6	2	3	1	8.2%
3年目	8	4	3	1	11.0%
4年目	8	4	3	1	11.0%
5年目	4	3	1	0	5.5%
6年目以上	22	9	6	7	30.1%
10年目以上	19	11	3	5	26.0%